




# Guida Utente



[www.onlinebusinessinformation.it](http://www.onlinebusinessinformation.it)

Dopo aver effettuato l'accesso al sito web, è necessario autenticarsi:  
inserire la **username** e la **password** all'interno degli appositi box  
e fare clic su "Accedi".



The image shows a login form with a dark header containing the word "Login". Below the header is a black and white photograph of a man in a suit. To the right of the photo, there is a line of text: "PUOI ACCEDERE AL SERVIZIO INSERENDO USERNAME E PASSWORD CHE TI SONO STATE INVIATE TRAMITE E-MAIL AL MOMENTO DELL'ATTIVAZIONE". Below this text are two input fields: the first is labeled "Username" and the second is labeled "Password". To the right of the "Password" field is a button labeled "ACCEDI".

# Ricerca Anagrafica

## Ricerca Informazioni su Imprese

Con la Ricerca Imprese si ottiene un elenco di anagrafiche estratte dal **Registro Imprese**. Per ciascuna anagrafica è possibile richiedere tutti i documenti di valutazione disponibili.

È possibile ricercare  
l'impresa interessata  
attraverso:

Cerca informazioni su un'Impresa italiana (**Registro Imprese**):



» [Ricerca per Numero REA o Codice Fiscale o Partita IVA](#)



» [Ricerca con i Dati dell'Impresa](#) (ad esempio denominazione)

# Ricerca Anagrafica

Se si procede con la ricerca per denominazione, si consiglia di compilare almeno i primi 2 campi, per consentire al sistema un'identificazione più rapida della società ricercata.

**Inserisci i dati dell'Impresa:**

Denominazione:

Provincia:

Comune:

Regione:

Natura Giuridica:

Stato Impresa:

Solo Sede:

Denominazione Esatta:

**Cerca** **Cancella i dati**

Se si procede con la ricerca per Numero REA, Codice Fiscale o Partita IVA è necessario compilare uno dei seguenti box. Il campo provincia è da valorizzare solo per la ricerca con Numero REA.

**Inserisci i codici identificativi dell'Impresa:**

Numero REA:

Codice Fiscale:

Partita IVA:

Provincia:

**Cerca** **Cancella i dati**

# Ricerca Anagrafica

In questo caso abbiamo eseguito una ricerca per Denominazione: il sistema ha estratto tutte le posizioni corrispondenti alla denominazione "MARIO ROSSI" nella provincia di "BOLOGNA"

**ESITO DELLA RICERCA**

Ricerca effettuata il: **22/04/2009** Ore: **16:15**  
Denominazione: **MARIO ROSSI**  
Provincia: **BO**

**Numero Posizioni Estratte: 14**

---

**L'ARTIGIANA QUADRI E CORNICI DI ROSSI MARIO**

1  CCIAA: **BO** Codice Fiscale: **RSSMRA32H04A393M** REA: **284455** Partita Iva: **02428330373**  
Natura Giuridica: **IMPRESA INDIVIDUALE** Stato attività: **REGISTRATA**  
Indirizzo: **PIAZZA SAN FRANCESCO 12/AC 40122 BOLOGNA (BO)**  
Comune Sede Legale: **BOLOGNA (BO)** Unita': **SEDE**  
Codice Attività: **20.51.2** Descrizione Attività: **LABORATORI DI CORNICIAI**  
Fonte: **REGISTRO IMPRESE**

---

**ROSSI MARIO E PIERINO**

2  CCIAA: **BO** Codice Fiscale: **02275170377** REA: **392192** Partita Iva: **00566421202**  
Natura Giuridica: **SOCIETA' SEMPLICE** Stato attività: **REGISTRATA**  
Indirizzo: **VIA NUVOLARI 3 40026 IMOLA (BO)**  
Comune Sede Legale: **IMOLA (BO)** Unita': **SEDE**  
Codice Attività: **01.13.1** Descrizione Attività: **COLTURE VITICOLE E AZIENDE VITIVINICOLE (COMPRESSE LE CANTINE SOCIALI)**  
Fonte: **REGISTRO IMPRESE**

Per l'individuazione della posizione ricercata è possibile confrontarci con i dati in output all'interno delle caselle: codice fiscale, indirizzo, descrizione attività etc.

Successivamente, è sufficiente cliccare sul numero corrispondente alla casella interessata.

# Selezione Documento

A questo punto possiamo scegliere quali informazioni ci occorrono.

|  |   |
|--|---|
| <b>FURLA HOLDING - S.P.A.</b>  |   |
| CCIAA: <b>BO</b> Codice Fiscale: <b>02063600395</b> REA: <b>422043</b> Partita Iva: <b>02222931202</b>             |   |
| Natura Giuridica: <b>SOCIETA' PER AZIONI</b> Stato attivita': <b>REGISTRATA</b>                                    |   |
| Indirizzo: <b>VIA BELLARIA 3-5 40068 SAN LAZZARO DI SAVENA (BO)</b>  |   |
| Comune sede legale: <b>SAN LAZZARO DI SAVENA (BO)</b> Unita': <b>SEDE</b>  |   |
| Codice Attività: <b>70.20.01</b> Descrizione Attività: <b>LOCAZIONE IMMOBILIARE DI BENI PROPRI E SUB-LOCAZIONE</b> |   |
| Fonte: <b>REGISTRO IMPRESE</b>   |   |
| <b>REPORT:</b>   | <b>DOCUMENTO SINGOLO:</b>                   |
| <input type="radio"/> SILVER   | <input type="radio"/> BILANCI               |
| <input type="radio"/> SILVER PLUS  | <input type="radio"/> COMPANY CARD          |
| <input type="radio"/> GOLD   | <input type="radio"/> HISTORY COMPANY CARD  |
| <input checked="" type="radio"/> PLATINUM  | <input type="radio"/> VISURE IMMOBILIARI    |
| <input type="radio"/> senza bilanci  | <input type="radio"/> VISURA ORDINARIA R.I. |
| <input checked="" type="radio"/> con 1 annualità di bilancio   | <input type="radio"/> VISURA STORICA R.I.   |
| <input type="radio"/> con 3 annualità di bilancio  | <input type="radio"/> VISURA DI DEPOSITO    |

**ACQUISTA**

**INDIETRO**

Nella prima colonna troviamo i **REPORT**:

Si tratta di documenti che contengono un'ampia gamma di **INFORMAZIONI COMMERCIALI**.  
Si dividono in vari approfondimenti, a seconda delle proprie esigenze conoscitive.

Nella seconda colonna le informazioni sono **acquistabili singolarmente**.

# Selezione Documento

Il REPORT IMPRESA si suddivide in 2 approfondimenti principali:

→ Gold

→ Platinum

Quando viene selezionato un documento, all'interno del box sulla destra, compare la **Descrizione del Contenuto**, ovvero, le informazioni che lo compongono, ed il **prezzo**.



**FURLA HOLDING - S.P.A.**  
CCIAA: **BO** Codice Fiscale: **02063600395** REA: **422043** Partita Iva: **02222931202**  
Natura Giuridica: **SOCIETA' PER AZIONI** Stato attivita': **REGISTRATA**  
Indirizzo: **VIA BELLARIA 3-5 40068 SAN LAZZARO DI SAVENA (BO)**  
Comune sede legale: **SAN LAZZARO DI SAVENA (BO)** Unita': **SEDE**  
Codice Attività: **70.20.01** Descrizione Attività: **LOCAZIONE IMMOBILIARE DI BENI PROPRI E SUB-LOCAZIONE**  
Fonte: **REGISTRO IMPRESE**

| REPORT:  | DOCUMENTO SINGOLO:                          |  |
|--|---|--|
| <input checked="" type="radio"/> SILVER                      | <input type="radio"/> BILANCI               | <b>SILVER con 1 annualita' di bilancio</b><br>Contenuto del Report: Informazioni presenti nella Visura Ordinaria, codici RAE e SAE, dettaglio protesti su sede ed esponenti d'impresa, dettaglio pregiudizievoli su sede ed esponenti d'impresa, <b>Bilancio Riclassificato e Indici dell'ultimo anno</b> , N° interrogazioni sulla posizione.<br>Nel servizio Pregiudizievoli non vengono restituiti gli atti di natura volontaria e gli atti stipulati tra privati successivi al 01/01/2005.<br>EURO |
| <input type="radio"/> senza bilanci                          | <input type="radio"/> COMPANY CARD          |  |
| <input checked="" type="radio"/> con 1 annualità di bilancio | <input type="radio"/> HISTORY COMPANY CARD  |  |
| <input type="radio"/> con 3 annualità di bilancio            | <input type="radio"/> VISURE IMMOBILIARI    |  |
| <input type="radio"/> SILVER PLUS                            | <input type="radio"/> VISURA ORDINARIA R.I. |  |
| <input type="radio"/> GOLD                                   | <input type="radio"/> VISURA STORICA R.I.   |  |
| <input type="radio"/> PLATINUM                               | <input type="radio"/> VISURA DI DEPOSITO    |  |
|  |   |  |
|  |   |  |
|  |   |  |
|  |   |  |

ACQUISTA

INDIETRO

# Contenuti dei Report

## Report Gold

Contiene tutte le informazioni del Silver Plus,  
+ dettaglio fallimenti e procedure in corso anche  
**su imprese collegate agli esponenti,**

Ed il dettaglio delle **cariche e qualifiche degli esponenti in altre imprese:**  
In questo modo è possibile tenere monitorata la rischiosità delle società connesse  
agli esponenti ed i loro movimenti sul mercato.

È inoltre presente **l'elenco soci,** e le **notizie di stampa.**



### CARICHE SOCIALI

Sono state trovate cariche in altre imprese per

Esponente: **N**      **CLAUDIO**      Sesso: **M**      Nato/a **NAPOLI (NA)**      Il **19/11/1939**  
Codice Fiscale: **CLD39519**  
Residente a: **XXXXX**      **(BO) 40069 VIA SERENA , 6**

Impresa: \_\_\_\_\_ **S.R.L.**  
N.G.: **SOCIETA' A RESPONSABILITA' LIMITATA CON UNICO SOCI**      Fonte: **Reg. Imprese**  
Indirizzo: **BOLOGNA (BO) 40136 VIA DEL**      **1**

**1**      C.F.: **800**      CCIAA:      N.REA: **XXXXXXXXX**  
Cod.ISTAT Attività preval.: **702001**      **Locazione immobiliare di beni propri e sub-locazione**  
Stato dell'impresa: **Registrata**

**1.1**      Carica: **AMMINISTRATORE UNICO**  
Periodo di riferimento: **FINO ALLA REVOCA**

# Contenuti dei Report

## Report Platinum

Contiene tutte le informazioni presenti nel Gold,

+

La **Visura Storica**,

Le **cariche** e le **qualifiche storiche** degli esponenti in altre imprese

E le **società partecipate** dall'impresa e dai suoi esponenti



### INFORMAZIONI STORICHE

#### ATTI ISCRITTI NEL REGISTRO DELLE IMPRESE

\*\* PROTOCOLLO NR. 69320 /0 DEL 17/11/2008  
S2 MODIFICA SOCIETA' , CONSORZIO G.E.I.E, ENTE PUBBLICO ECON.

P ISCRIZIONE NEL RI E REA DI ATTI E FATTI RELATIVI A PERSONE NR. 5

\*\* PROTOCOLLO NR. 69320 /1 DEL 17/11/2008  
NOMINA/CONFERMA/CESSAZIONE SINDACI-REVISORI CONTABILI DEL 20/10/2008  
SCRITTA  
atto iscritto il 18/11/2008

### SOCIETA' PARTECIPATE

Partecipazioni impresa: **HOLDING - S.P.A.**  
Detiene azioni quote in 2 imprese

#### Rif Imprese Partecipate

**1)** c.f. **03292**  
Forma giuridica: **SOCIETA' PER AZIONI**  
cap. soc. dichiarato su modello deposito elenco soci **8.888.890,00 €**  
Data Atto **14/07/2008** Data Deposito **04/08/2008** Prot. **BO/ 2008/ 55016**  
quota composta da **906.667 AZIONI ORDINARIE** pari a **4.533.335,00 €**  
tipo diritto: **PROPRIETA'**

**2)** c.f. **03719**  
Forma giuridica: **SOCIETA' A RESPONSABILITA' LIMITATA**  
cap. soc. dichiarato su modello deposito elenco soci **100.000,00 €**  
Data Atto **25/03/2009** Data Deposito **25/03/2009** Prot. **BO/ 2009/ 26915**  
quota composta da pari a **89.670,00 €**  
tipo diritto: **PROPRIETA'**

# Bilanci

## REPORT:

- SILVER
  - senza bilanci
  - con 1 annualità di bilancio
  - con 3 annualità di bilancio
- SILVER PLUS
- GOLD
- PLATINUM

È possibile scegliere di acquistare un Report **con o senza Bilanci**, ed è possibile selezionare quante annualità si desidera visualizzare.

Come si evince dall'esempio accanto, viene fornito un **Bilancio Riclassificato**, che consente un'immediata valutazione e, nel caso delle 3 annualità, un confronto efficace.

### 1. Riclassificazione sintetica

| CONTO ECONOMICO   | 31/12/2007   | %       | % Settore 2007 |
|---|--------------|---------|----------------|
| Valore della produzione caratteristica (al netto degli altri ricavi)    | 1.351.641,00 | 100,00% | 100,00%        |
| - Costi operativi monetari (al netto degli oneri diversi di gestione)   | 971.521,00   | 71,88%  | 82,30%         |
| <b>Margine operativo lordo</b>  | 380.120,00   | 28,12%  | 17,70%         |
| - ammortamenti, accantonamenti e svalutazioni (costi non monetari)      | 640,00       | 0,05%   | 4,50%          |
| <b>Reddito operativo</b>  | 379.480,00   | 28,08%  | 13,20%         |
| - oneri finanziari  | 308.484,00   | 22,82%  | 10,74%         |
| <b>Reddito caratteristico lordo imposte</b>                             | 70.996,00    | 5,25%   | 2,47%          |
| - imposte (dedotte sul Reddito caratteristico lordo imposte)            | 416.346,00   | 3,08%   | 4,49%          |
| <b>Reddito caratteristico netto</b>                                     | 29.309,54    | 2,17%   | -2,03%         |
| componenti accessori e straordinari (costi e ricavi non caratteristici) | -8.594,54    | -0,64%  | -3,51%         |
| <b>UTILE/PERDITA DI BILANCIO</b>  | 20.715,00    | 1,53%   | 1,48%          |

| STATO PATRIMONIALE: ATTIVO               | 31/12/2007   | %       | % Settore 2007 |
|--|--------------|---------|----------------|
| Liquidità immediate                      | 4.565,00     | 0,05%   | 4,52%          |
| Liquidità differite                      | 2.737.492,00 | 30,70%  | 14,61%         |
| Disponibilità (scorte a fine esercizio)  | 2.912.761,00 | 32,66%  | 36,83%         |
| Tot. Attivo immobilizzato caratteristico | 1.660,00     | 0,02%   | 20,98%         |
| Tot. Attivo non caratteristico           | 3.261.642,00 | 36,57%  | 23,07%         |
| <b>TOT. ATTIVO</b>                       | 8.918.120,00 | 100,00% | 100,00%        |

| STATO PATRIMONIALE: PASSIVO  | 31/12/2007   | %       | % Settore 2007 |
|--|--------------|---------|----------------|
| Debiti verso banche a breve  | 4.644.842,00 | 52,08%  | 12,96%         |
| Debiti diversi da quelli verso banche  | 4.242.526,00 | 47,57%  | 41,48%         |
| Debiti verso banche a medio/lungo termine  | N.d.         | N.d.    | 24,78%         |
| Capitale netto (Capitale sociale al netto dei crediti verso soci per versamenti ancora dovuti) | 30.752,00    | 0,34%   | 20,81%         |
| <b>TOT. PASSIVO</b>  | 8.918.120,00 | 100,00% | 100,00%        |

1 ANNUALITA'

### 1. Riclassificazione sintetica

| CONTO ECONOMICO   | 31/12/2005     | %       | % Settore 2005 | 31/12/2004     | %       | % Settore 2004 | 31/12/2003     | %       | % Settore 2003 |
|---|----------------|---------|----------------|----------------|---------|----------------|----------------|---------|----------------|
| Valore della produzione caratteristica (al netto degli altri ricavi)    | 222.966.952,00 | 100,00% | 100,00%        | 222.977.585,00 | 100,00% | 100,00%        | 172.777.115,00 | 100,00% | 100,00%        |
| - Costi operativi monetari (al netto degli oneri diversi di gestione)   | 212.589.309,00 | 94,25%  | 93,54%         | 215.235.500,00 | 97,37%  | 91,24%         | 166.769.744,00 | 96,54%  | 93,22%         |
| <b>Margine operativo lordo</b>  | 12.979.673,00  | 5,75%   | 6,46%          | 5.809.086,00   | 2,63%   | 8,76%          | 5.977.372,00   | 3,46%   | 6,78%          |
| - ammortamenti, accantonamenti e svalutazioni (costi non monetari)      | 12.604.028,00  | 5,59%   | 4,66%          | 11.712.797,00  | 5,30%   | 5,00%          | 9.606.157,00   | 5,56%   | 3,33%          |
| <b>Reddito operativo</b>  | 375.645,00     | 0,17%   | 1,80%          | -5.903.711,00  | -2,67%  | 3,76%          | -3.628.785,00  | -2,10%  | 3,45%          |
| - oneri finanziari  | 3.797.257,00   | 1,68%   | 1,07%          | 4.336.509,00   | 1,96%   | 0,93%          | 4.482.248,00   | 2,59%   | 0,68%          |
| <b>Reddito caratteristico lordo imposte</b>                             | 3.797.257,00   | 1,68%   | 0,72%          | 10.240.220,00  | 4,63%   | 2,83%          | 8.111.033,00   | 4,70%   | 2,77%          |
| - imposte (dedotte sul Reddito caratteristico lordo imposte)            | 463.670,00     | 0,21%   | 0,53%          | 1.018.436,00   | 0,46%   | 1,67%          | 971.384,00     | 0,56%   | 1,65%          |
| <b>Reddito caratteristico netto</b>                                     | 260.587,00     | 0,12%   | <-0,11%        | 1.128.656,00   | 0,50%   | 1,16%          | -9.082.417,00  | -5,26%  | 1,12%          |
| componenti accessori e straordinari (costi e ricavi non caratteristici) | 7.407.988,70   | 3,28%   | 1,69%          | 12.219.618,72  | 5,53%   | 0,05%          | 13.523.070,00  | 7,83%   | -0,47%         |
| <b>UTILE/PERDITA DI BILANCIO</b>  | 2.146.570,00   | 0,95%   | -2,60%         | 960.962,00     | 0,43%   | 1,22%          | 4.440.653,00   | 2,57%   | 0,65%          |

| STATO PATRIMONIALE: ATTIVO                                | 31/12/2005     | %       | % Settore 2005 | 31/12/2004     | %       | % Settore 2004 | 31/12/2003     | %       | % Settore 2003 |
|---|----------------|---------|----------------|----------------|---------|----------------|----------------|---------|----------------|
| Liquidità immediate (fondi immediatamente disponibili)    | 8.551.192,00   | 3,05%   | 3,97%          | 2.871.074,00   | 1,08%   | 5,43%          | 8.266.462,00   | 3,57%   | 3,97%          |
| Liquidità differite (fondi disponibili entro l'esercizio) | 28.109.929,00  | 10,02%  | 23,15%         | 52.211.121,00  | 19,59%  | 28,98%         | 29.978.572,00  | 12,94%  | 37,05%         |
| Disponibilità (scorte a fine esercizio)                   | 98.970.145,00  | 35,29%  | 32,80%         | 85.996.607,00  | 32,27%  | 28,70%         | 67.725.808,00  | 29,24%  | 30,21%         |
| Tot. Attivo immobilizzato caratteristico                  | 107.001.914,00 | 36,15%  | 31,47%         | 77.090.003,00  | 29,10%  | 26,90%         | 74.470.000,00  | 32,15%  | 25,02%         |
| Tot. Attivo non caratteristico                            | 37.710.641,00  | 13,45%  | 8,13%          | 47.685.173,00  | 17,90%  | 9,59%          | 51.166.104,00  | 22,09%  | 2,08%          |
| <b>TOT. ATTIVO</b>  | 280.423.821,00 | 100,00% | 100,00%        | 266.460.858,00 | 100,00% | 100,00%        | 231.607.626,00 | 100,00% | 100,00%        |

| STATO PATRIMONIALE: PASSIVO  | 31/12/2005     | %       | % Settore 2005 | 31/12/2004     | %       | % Settore 2004 | 31/12/2003     | %       | % Settore 2003 |
|--|----------------|---------|----------------|----------------|---------|----------------|----------------|---------|----------------|
| Debiti verso banche a breve  | 40.378.309,00  | 14,40%  | 11,61%         | 34.157.834,00  | 12,82%  | 10,81%         | 31.664.942,00  | 13,67%  | 8,03%          |
| Debiti diversi da quelli verso banche  | 107.771.547,00 | 38,43%  | 47,55%         | 98.393.353,00  | 36,93%  | 44,40%         | 85.010.513,00  | 36,70%  | 57,41%         |
| Debiti verso banche a medio/lungo termine  | 42.916.081,00  | 15,30%  | 8,02%          | 46.698.355,00  | 17,53%  | 7,23%          | 28.681.816,00  | 12,38%  | 0,29%          |
| Capitale netto (Capitale sociale al netto dei crediti verso soci per versamenti ancora dovuti) | 89.357.884,00  | 31,87%  | 32,83%         | 87.211.316,00  | 32,73%  | 37,55%         | 86.250.355,00  | 37,24%  | 34,26%         |
| <b>TOT. PASSIVO</b>  | 280.423.821,00 | 100,00% | 100,00%        | 266.460.858,00 | 100,00% | 100,00%        | 231.607.626,00 | 100,00% | 100,00%        |

3 ANNUALITA'

# Bilanci ottici-integrali-riclassificati

## Bilanci Ottici-integrali-riclassificati

Cliccando la sezione dei bilanci nella colonna  
"Documento Singolo"

ho la possibilità di acquistare i bilanci

**OTTICI DIGITALI** i bilanci **INTEGRALI** e i **RICLASSIFICATI**

| FURLA SOCIETA' PER AZIONI IN BREVE FURLA SPA   |   |  |
|--|---|--|
| CCIAA: <b>BO</b> Codice Fiscale: <b>03292800376</b> REA: <b>278122</b> Partita Iva: <b>00610091209</b>   |   |  |
| Natura Giuridica: <b>SOCIETA' PER AZIONI</b> Stato attivita': <b>REGISTRATA</b>  |   |  |
| Indirizzo: <b>VIA BELLARIA 3 - 5 40068 SAN LAZZARO DI SAVENA (BO)</b>  |   |  |
| Comune sede legale: <b>SAN LAZZARO DI SAVENA (BO)</b> Unita': <b>SEDE</b>  |   |  |
| Codice Attività 2007: <b>46.49.5</b> Descrizione Attività 2007: <b>COMMERCIO ALL'INGROSSO DI ARTICOLI IN PELLE; ARTICOLI DA VIAGGIO IN QUALSIASI MATERIALE</b> |   |  |
| Codice Attività 2002: <b>51.47.8</b> Descrizione Attività 2002: <b>COMMERCIO ALL'INGROSSO DI ARTICOLI IN CUOIO, IN PELLE E ARTICOLI DA VIAGGIO</b>             |   |  |
| Fonte: <b>REGISTRO IMPRESE</b>   |   |  |
| REPORT:  | DOCUMENTO SINGOLO:                              | BILANCI  |
| <input type="radio"/> SILVER   | <input checked="" type="radio"/> <b>BILANCI</b> | Nella sezione <b>Bilanci</b> è possibile trovare i servizi per l'indagine della situazione economico e finanziaria delle società di capitali censite sul Registro Imprese e tenute al deposito del Bilancio presso le Camere di Commercio.<br>I servizi disponibili soddisfano le diverse esigenze legate all'analisi dei dati di Bilancio: <ul style="list-style-type: none"><li>• Bilanci Integrali su IV Direttiva CEE</li><li>• Bilanci Riclassificati</li><li>• Bilanci Ottici e Digitali</li></ul> |
| <input type="radio"/> SILVER PLUS  | <input type="radio"/> COMPANY CARD              |  |
| <input type="radio"/> GOLD EXTENDED  | <input type="radio"/> HISTORY COMPANY CARD      |  |
| <input type="radio"/> PLATINUM   | <input type="radio"/> VISURE IMMOBILIARI        |  |
| <input type="radio"/> SILVER EXTENDED  | <input type="radio"/> VISURA ORDINARIA R.I.     |  |
| <input type="radio"/> GOLD HISTORY   | <input type="radio"/> VISURA STORICA R.I.       |  |
| <input type="radio"/> CLASSIC  | <input type="radio"/> VISURA DI DEPOSITO        |  |
|  |   |  |

# Bilanci ottici-integrali-riclassificati

 **Integrali:** posso ottenere la lista dei bilanci disponibili prima della scelta

 **Ottici:** posso ottenere la lista dei bilanci disponibili prima della scelta

 **Riclassificati:** la ricerca è per annualità non ho la lista dei disponibili

## BILANCI INTEGRALI

I **Bilanci Integrali**, conformi alle strutture definite dalla **IV Direttiva CEE**, forniscono in formato analitico una copia fedele del Bilancio depositato dalle Imprese presso le Camere di Commercio competenti. Il Servizio è disponibile in **tempo reale** e rappresenta la soluzione ideale per un'analisi di dettaglio della situazione economica e finanziaria della società di capitali di interesse. I bilanci sono esportabili in formato pdf o excel e disponibili per eventuali elaborazioni.

- 1 Bilancio EURO 10,90
- 2 Bilanci EURO 18,90
- 3 Bilanci EURO 23,00

## BILANCI RICLASSIFICATI

I **Bilanci Riclassificati** rappresentano una rielaborazione del bilancio ufficiale depositato dalle società di capitali italiane. Essi forniscono, oltre a Stato Patrimoniale e Conto Economico, i Bilanci Riclassificati e il confronto con i valori medi del settore economico in cui l'impresa opera. Può essere richiesto un bilancio singolo oppure il trend delle ultime tre annualità disponibili.

- 1 Bilancio EURO 11,00
- 3 Bilanci EURO 23,00

## BILANCI OTTICI

I **Bilanci Ottici e Digitali** rappresentano la copia conforme ai Bilanci ufficiali depositati dalle società di capitali italiane presso le Camere di Commercio competenti, redatti secondo le norme indicate dalla IV Direttiva CEE. Possono essere estratti i Bilanci completi o parte degli stessi (prospetto contabile composto da conto economico e stato patrimoniale, nota integrativa poi, a seconda della tipologia dell'impresa, possono essere presenti la relazione sulla gestione, la relazione dei Sindaci etc.). E' possibile ricevere i documenti richiesti via fax, e-mail, oppure scaricarli in formato pdf direttamente dal sito.

EURO 11,88

## Bilanci Ottici:

Dopo aver scelto l'annualità e le parti di bilancio di mio interesse, ho la possibilità di decidere la modalità di evasione del documento (via mail o download PDF[dopo scaricabile da gestione/bilanci ottici])

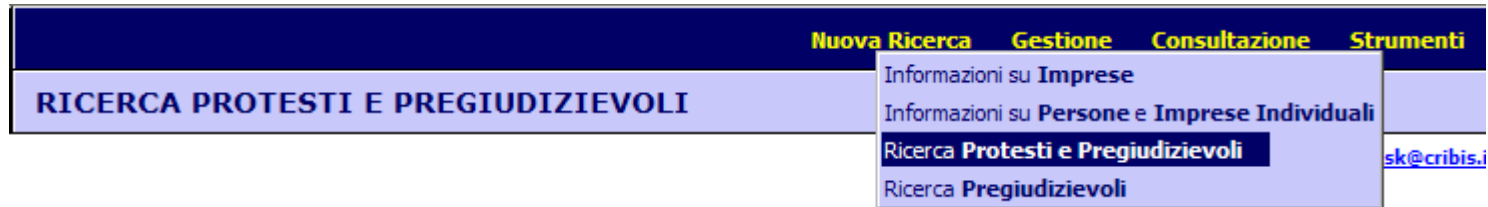
L'evasione è **DIFFERITA**; tempo medio 15/30 minuti

|   |   |  |  |
|---|---|--|--|
| <b>Modalità di Invio :</b>                                  | FAX <input checked="" type="checkbox"/>     | E-MAIL <input type="checkbox"/>        | DOWNLOAD PDF <input type="checkbox"/>      |
| <b>Dati da compilare per la spedizione tramite FAX :</b>    |   |  |  |
| Fax Differito :   | SI <input type="checkbox"/>                 | NO <input checked="" type="checkbox"/> | (Spedizione in fascia oraria 18:00 - 8:00) |
| Prefisso e Numero Fax :                                     | <input type="text"/> / <input type="text"/> |  |  |
| All'attenzione di:  | <input type="text"/>                        |  |  |
| <b>Dati da compilare per la spedizione tramite E-MAIL :</b> |   |  |  |
| Indirizzo E-MAIL :  | <input type="text" value="La tua mail"/>    | <input type="text"/>                   |  |

**ACQUISTA**

**INDIETRO**

# Ricerca protesti - pregiudizievoli



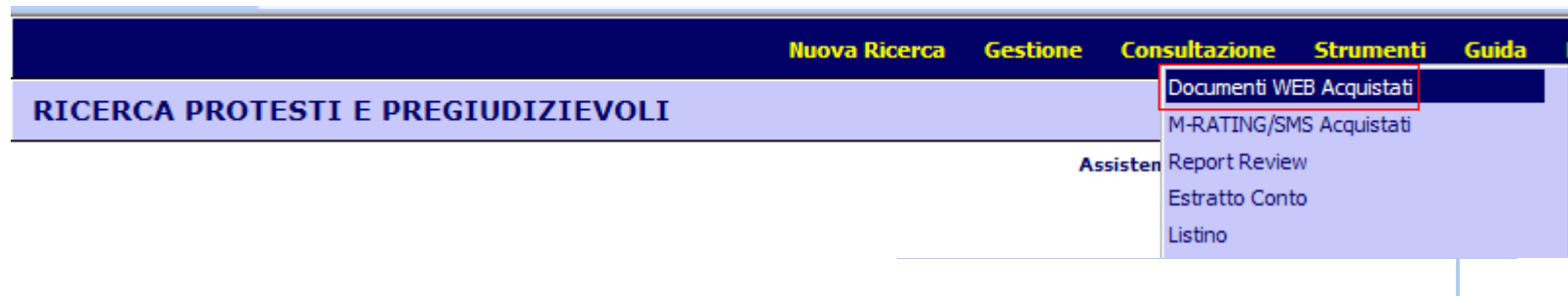
## Ricerca protesti pregiudizievoli

Effettuo sempre da qui la singola ricerca protesti pregiudizievoli

**Protesti:** utilizzo anche il cf nel campo denominazione, in tal caso le levate senza questo dato non verranno dettagliate

**Pregiudizievoli:** effettuo una verifica con denominazione o nome e cognome (le pregiudizievoli presenti sono quelle da tribunale e conservatoria dove la parte a favore è una finanziaria o istituto bancario istituto riscossione tributi) non vengono rilevate le pregiudizievoli fra privati e le volontarie.

# Consultazione



Una volta che i documenti vengono evasi,  
potranno essere visualizzati per 30  
giorni dalla sezione  
CONSULTAZIONE/DOCUMENTI WEB ACQUISTATI



---

*“Il futuro appartiene a coloro che credono nella bellezza dei propri sogni”*

*Eleanor Roosevelt*

**ESG 89 GROUP**

**CENTRO STUDI ECONOMICO E FINANZIARIO**

Direzione Generale: Via Orazio Tramontani, 52 – 06135 Perugia

T 075 5994 F 075 397120 M [direzione@esg89.com](mailto:direzione@esg89.com)